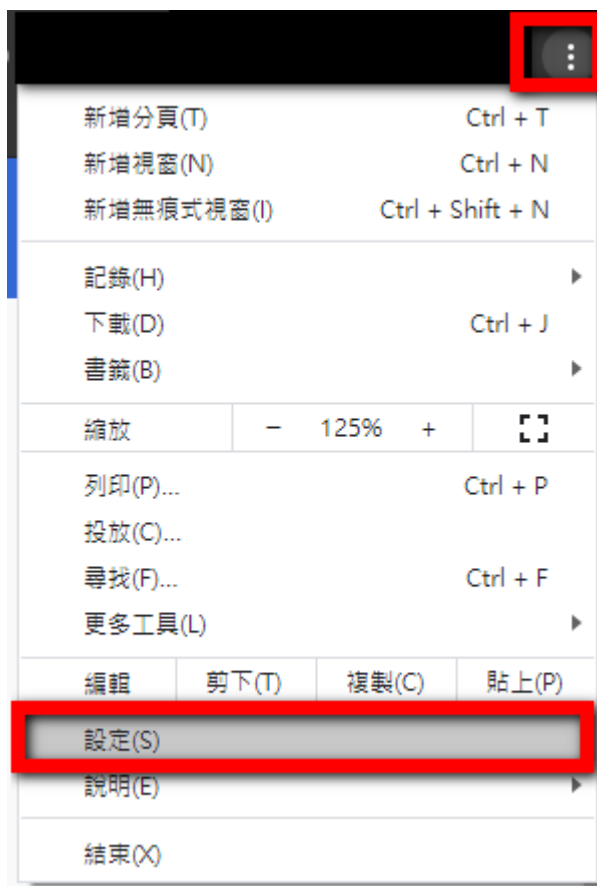
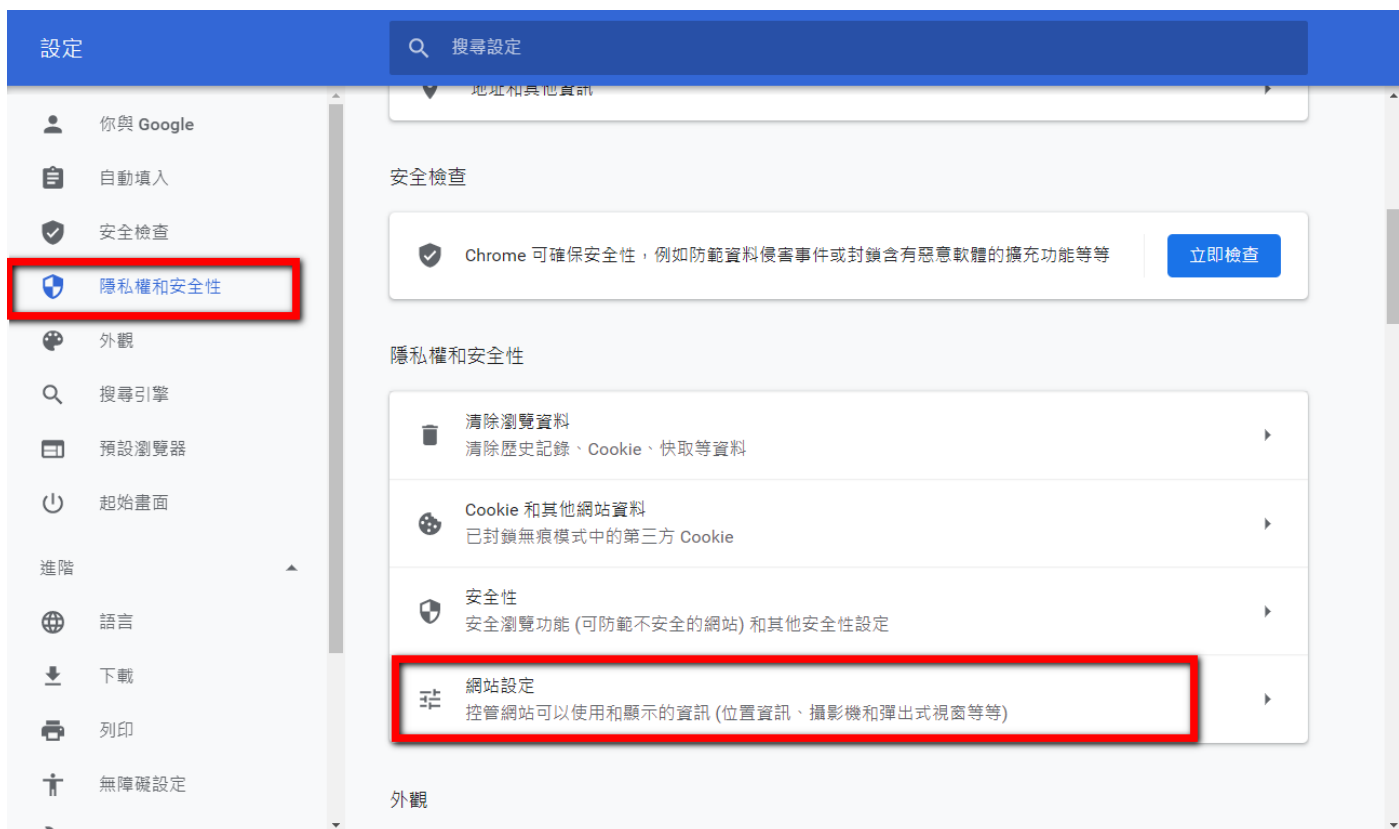


漢龍公文系統 chrome 瀏覽器設定說明

一、請點選 chrome 右上方的功能鍵，再點下方的**設定**。



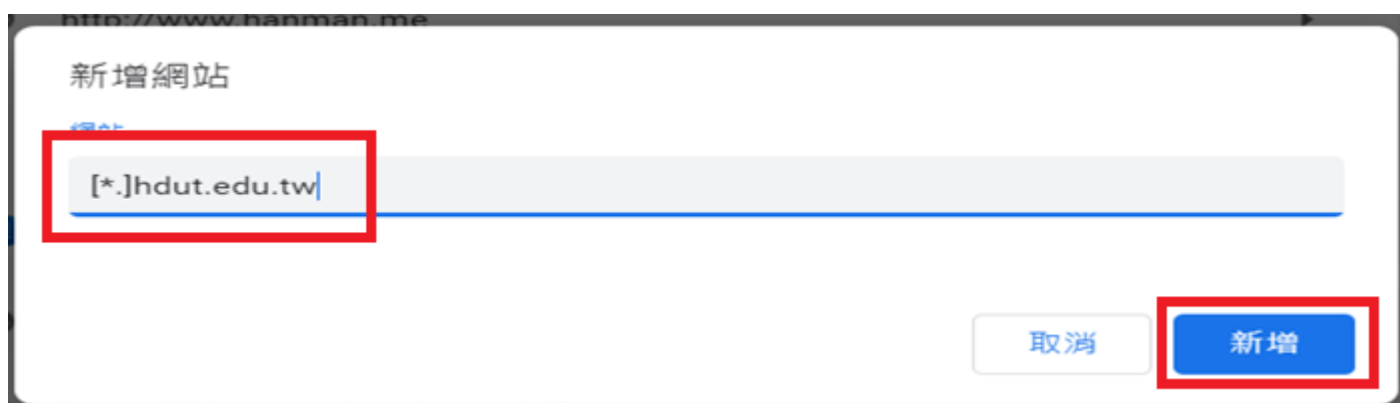
二、再點左方的 **隱私權安全性**，再點選右方的**網站設定**。



三、點選下方的**彈出式視窗與重新導向**。



四、請在允許的右方點選 **新增**，輸入 **[*.]hdut.edu.tw** 再按新增。



五、登入學校官網 <https://www.hdut.edu.tw/>，再點選 **資訊服務**，再點選**公文管理系統**，此時出現如下方畫面時，請點選**進階**，再點選**繼續前往 edoc.hdut.edu.tw 網站 (不安全)**，即可開啟公文管理系統，登入的帳號請用您的職員編號，密碼預設是身份證字號。



你的連線可能有安全漏洞

這個網站的安全性設定過舊，因此你傳送給這個網站的的資訊 (例如密碼、訊息或信用卡資訊) 可能會外洩。

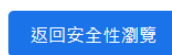
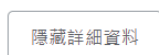
NET::ERR_SSL_OBSOLETE_VERSION



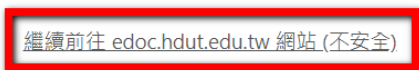
你的連線可能有安全漏洞

這個網站的安全性設定過舊，因此你傳送給這個網站的的資訊 (例如密碼、訊息或信用卡資訊) 可能會外洩。

NET::ERR_SSL_OBSOLETE_VERSION



用來載入這個網站的連線使用傳輸層安全標準 (TLS) 1.0 或 1.1，現已不適用，並將在日後遭到停用。一旦停用，使用者將無法載入這個網站。伺服器應啟用傳輸層安全標準 (TLS) 1.2 以上版本。



系統登入

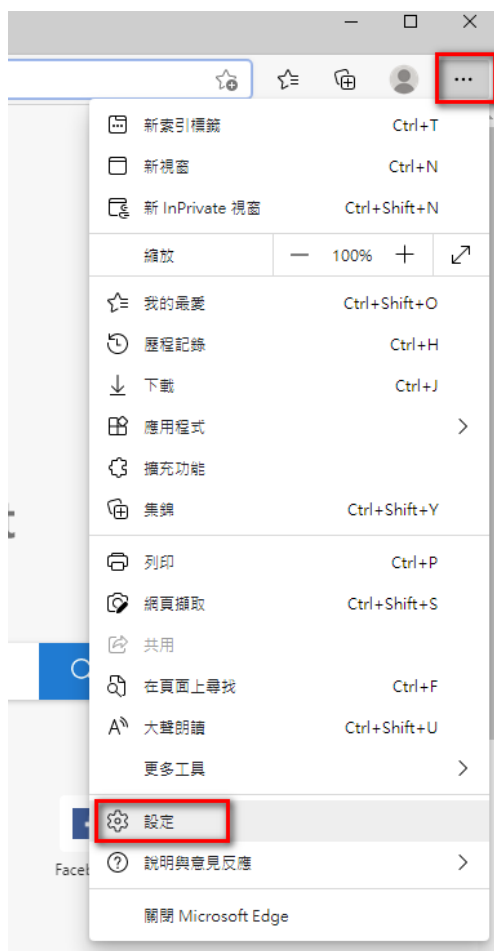
登入帳號：

登入密碼：

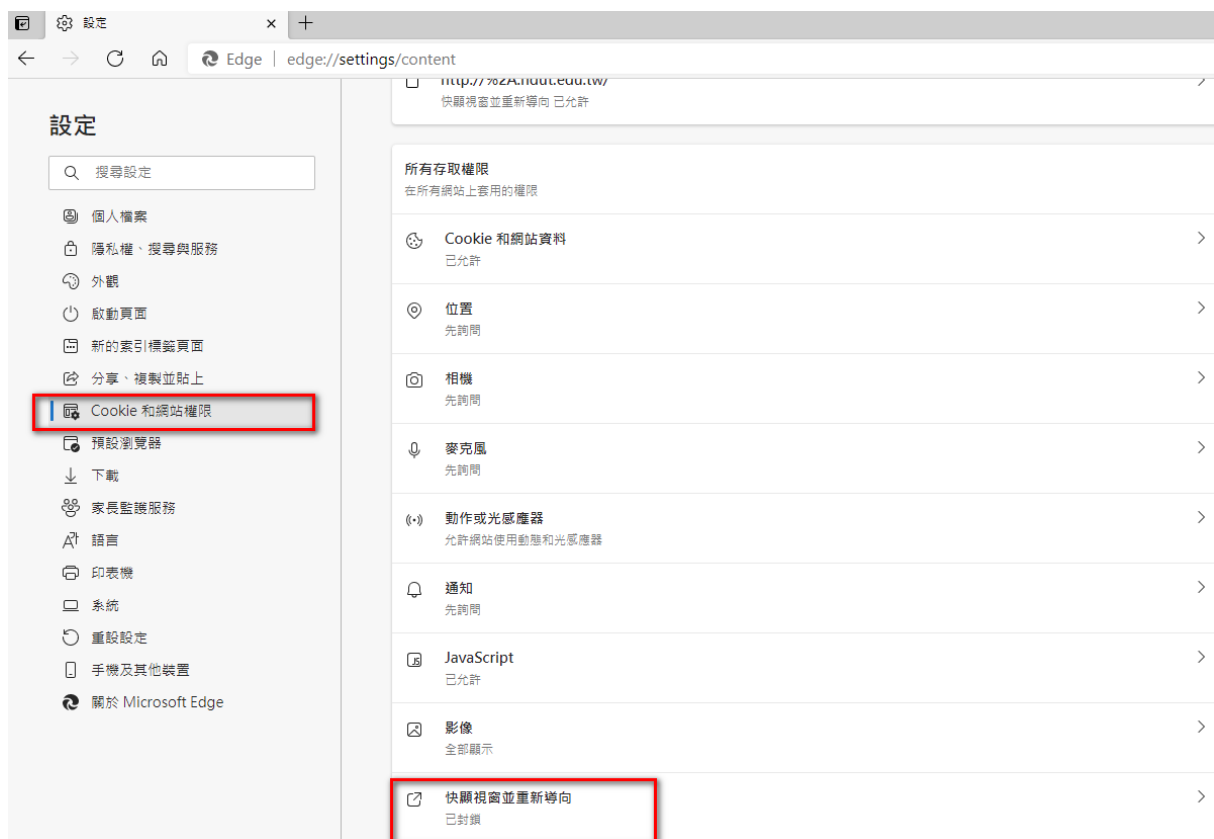
登入系統 放棄登入

漢龍公文系統 Edge 瀏覽器設定說明

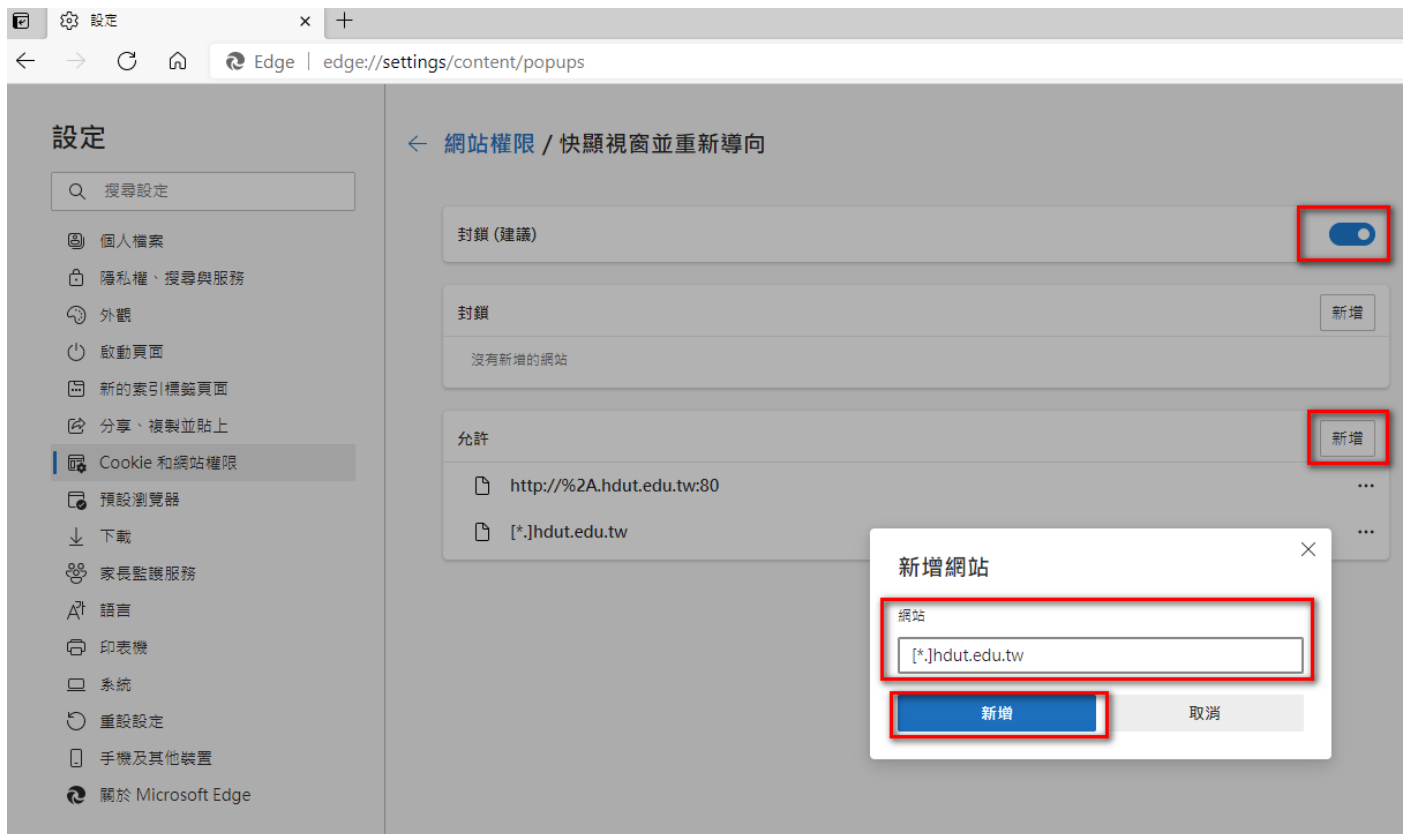
一、請點選 Edge 右上方的功能鍵，再點下方的**設定**，再將畫面放到最大。



二、再點左方的 **Cookie 和網站權限**，再點選右方的 **快顯視窗並重新導向**。



三、請在允許的右方點選 **新增**，輸入 **[*.]hdut.edu.tw** 再按新增。



五、登入學校官網 <https://www.hdut.edu.tw/>，再點選 **資訊服務**，再點選**公文管理系統**，此時出現如下方畫面時，請點選**進階**，再點選**繼續前往 edoc.hdut.edu.tw 網站 (不安全)**，即可開啟公文管理系統，登入的帳號請用您的職員編號，密碼預設是身份證字號。



你的連線可能有安全漏洞

這個網站的安全性設定過舊，因此你傳送給這個網站的的資訊 (例如密碼、訊息或信用卡資訊) 可能會外洩。

NET::ERR_SSL_OBSOLETE_VERSION



你的連線可能有安全漏洞

這個網站的安全性設定過舊，因此你傳送給這個網站的的資訊 (例如密碼、訊息或信用卡資訊) 可能會外洩。

NET::ERR_SSL_OBSOLETE_VERSION

隱藏詳細資料

返回安全性瀏覽

用來載入這個網站的連線使用傳輸層安全標準 (TLS) 1.0 或 1.1，現已不適用，並將在日後遭到停用。一旦停用，使用者將無法載入這個網站。伺服器應啟用傳輸層安全標準 (TLS) 1.2 以上版本。

繼續前往 edoc.hdut.edu.tw 網站 (不安全)



返回安全性瀏覽

